

MSDC

Základní varianta loga

Základním prvkem jednotného vizuálního stylu je logotyp. Jeho užití se řídí pravidly uvedenými v tomto grafickém manuálu.

Ochranná zóna


Pro logo je vyhrazena ochranná zóna, do které nesmí být umísťovány žádné jiné grafické prvky (např. texty, ikony, jiná loga).

Ochranná zóna je definována jako šířka písmene "S"

Minimální velikost

Doporučená minimální velikost pro tisk odpovídá 2,5mm výšce loga.

Nejmenší velikost pro digitální použití by neměla být menší než 16px.



MSDC 2,5mm / 16px

Sekundární varianta loga

Sekundární variací loga je horizontální kompozice.

Tam, kde je to možné, používáme primární variantu. Tuto variantu použijeme především z důvodu úspory místa nebo lepší čitelnosti, pokud je prostor na šířku pro logo příliš malý.



Negativní varianty loga

Logo v negativním provedení se použije na členitých fotografiích, tmavých barevných plochách a také tam, kde to vyžadují podmínky tisku.

The image shows the MSDC logo in a negative style, where the letters are white and stand out against a dark blue background. The letters are bold and have a modern, geometric design with sharp angles and a consistent thickness.The image shows the MSDC logo in a negative style, where the letters are white and stand out against a dark blue background. The letters are bold and have a modern, geometric design with sharp angles and a consistent thickness. The logo is presented in a stacked format, with 'MS' on the top line and 'DC' on the bottom line.

Příklady užití na podkladech



Nevhodné užití loga



- ✘ Je použita jiná než manuálem definovaná barevná varianta.



- ✘ V ochranné zóně loga se nachází cizí grafické prvky, je sníženo vizuální působení loga.



- ✘ Logo není potřeba doplňovat stínem ani jinými efekty.



- ✘ Logo v barevné verzi splývá s pozadím, použití na členité části snímku zhoršuje čitelnost loga.



- ✘ Není dodržen dostatečný odstup od okrajů snímku a podkladového prvku.



- ✘ Logo je zakázáno jakkoli upravovat - měnit poměr prvků, rozestupů a podobně.

Definice písma

Písmo Urbanist se používá v řezu Extrabold pro nadpisy a highlights.

Pro obsahový text volíme řezy Light a Regular, výjimečně Bold.

Urbanist

Light / Regular / **Bold** / Extrabold

A B C D E F G H I J K L M N O

P Q R S T U V W X Y Z

a b c d e f g h i j k l m n o p q r s t u
v w x y z

0 1 2 3 4 5 6 7 8 9

Základní barevná paleta

PRIMÁRNÍ BARVA


30%



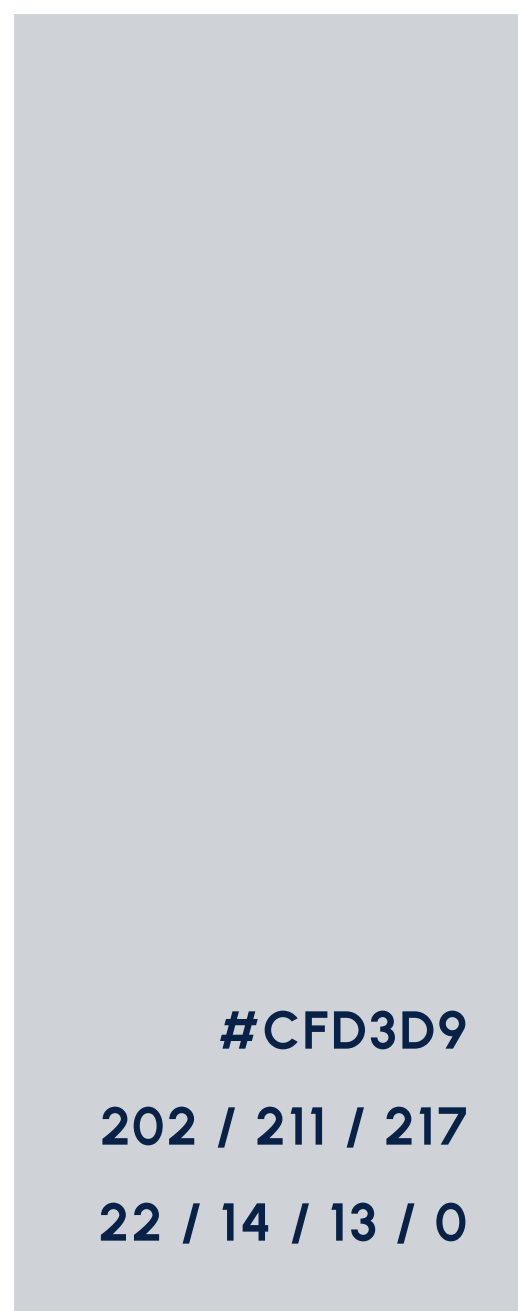
Web: **#092147**
RGB: **9 / 33 / 71**
CMYK: **100 / 88 / 43 / 46**

NEUTRÁLNÍ TÓNY

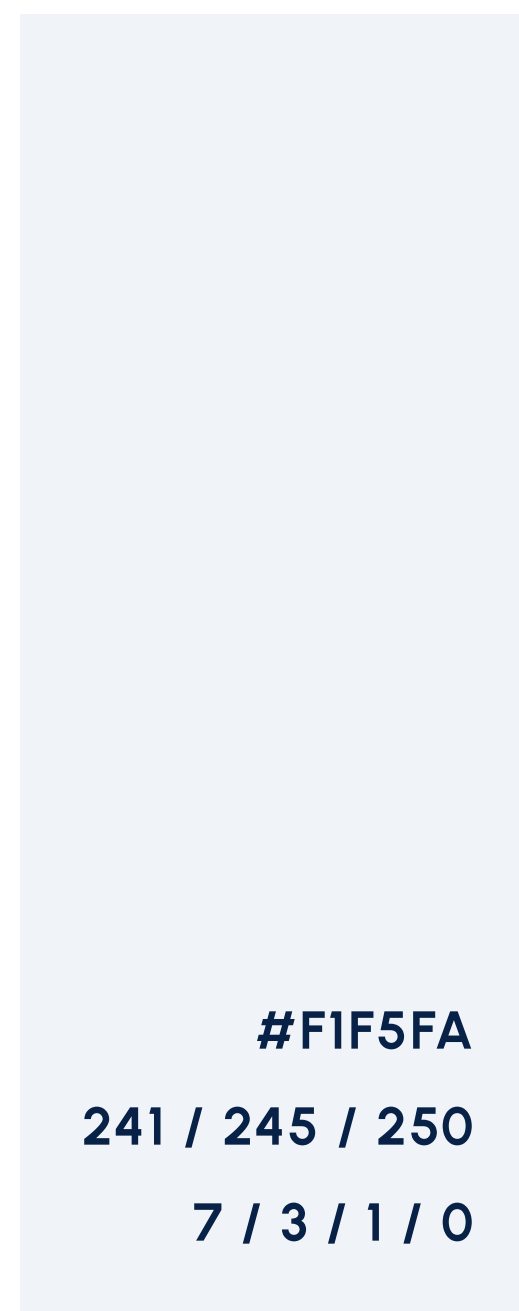
60%



#425168
66 / 81 / 104
77 / 66 / 38 / 28




#CFD3D9
202 / 211 / 217
22 / 14 / 13 / 0



#F1F5FA
241 / 245 / 250
7 / 3 / 1 / 0

AKCENT

10%



#3DD4BD
61 / 212 / 189
63 / 0 / 37 / 0




#D3FDF7
211 / 253 / 247
20 / 0 / 9 / 0


Další grafické prvky

Dalšími prvky vizuální identity jsou gradienty, linie vycházející z loga a brandový vzor.

U fotografií minimalizujte překryv jednotlivých prvků. Logo, text nebo CTA by nikdy neměli tvořit příliš těsný rám kolem ústředního motivu.



Další grafické prvky II



/ MSDC

Jsme bodyguardy informační bezpečnosti

Pomáháme krajským organizacím zajistit, aby jejich ICT systémy byly bezpečné a odolné proti útokům. Hlídáme správné postupy, školíme zaměstnance a dohlížíme na plnění zákonných povinností.